












1 PROJETO ISOMÉTRICO
1/20

LEGENDA ÁGUA FRIA

	COLONA DE ÁGUA FRIA DIÂMETRO INDICADO		TUBO QUE SOBE
	CURVA 45° - C		TUBO QUE DESCE
	CURVA 90° - C		REGISTRO DE GAVETA
	JOELHO 45° - J		PONTO DE UTILIZAÇÃO
	JOELHO 90° - J		
	TE 90° - T		
	PONTO DE UTILIZAÇÃO		

Proprietária: Ginásio Políesportivo Cambuí				ÁREA
PROJETO ISOMÉTRICO				ÁREA DE PAREDE: 120 m ²
AUTOR DO PROJETO E RESPONSÁVEL TÉCNICO				ÁREA TOTAL
ARQUITETO: LEONARDO MESQUITA REIS BELICO				CONSTRUIDA: 56,93 m ²
DESENHISTA:	DATA:	ESC.:	FOLHA:	
ALVARO ESTEVES	05/08/2019	1/20	01/01	