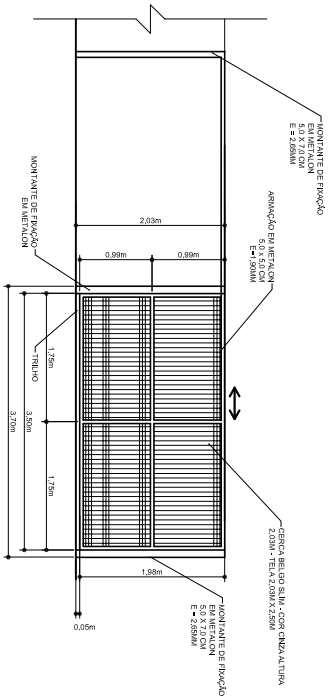
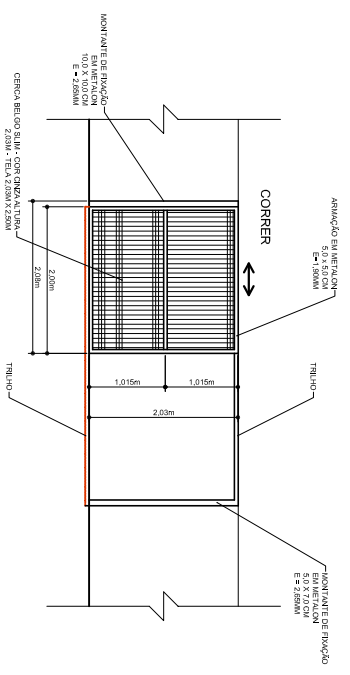


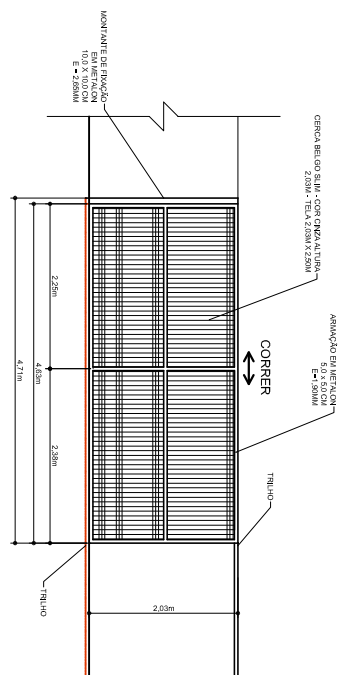
1 PORTAJO P01



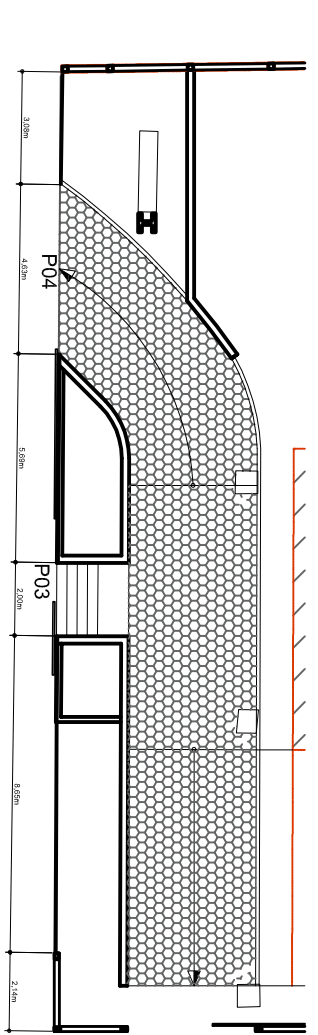
2 PORTAJO P02



3 PORTAJO P03



4 PORTAJO P04



Cerca Belgo Slim - com cinta altura 2,03m - vela 2,03m x 2,50m e postes padrão para cerca Belgo Slim com altura de 2,60m base chumbada.

Cerca Belgo Slim - com cinta altura 2,03m - vela 2,03m x 2,50m e postes padrão para cerca Belgo Slim com altura de 2,60m base chumbada.

Cerca Belgo Slim - com cinta altura 2,03m - vela 2,03m x 2,50m e postes padrão para cerca Belgo Slim com altura de 2,60m base chumbada.

5 PORTAJO P05

PROJETO ARQUITETÔNICO

PROJETO: Projeto de fechamento dos limites da Unidade Básica de Saúde do Bairro do Rio do Peixe

AUTOR DO PROJETO: Leonardo Mesquita Reis Bellico - Arquiteto e Urbanista